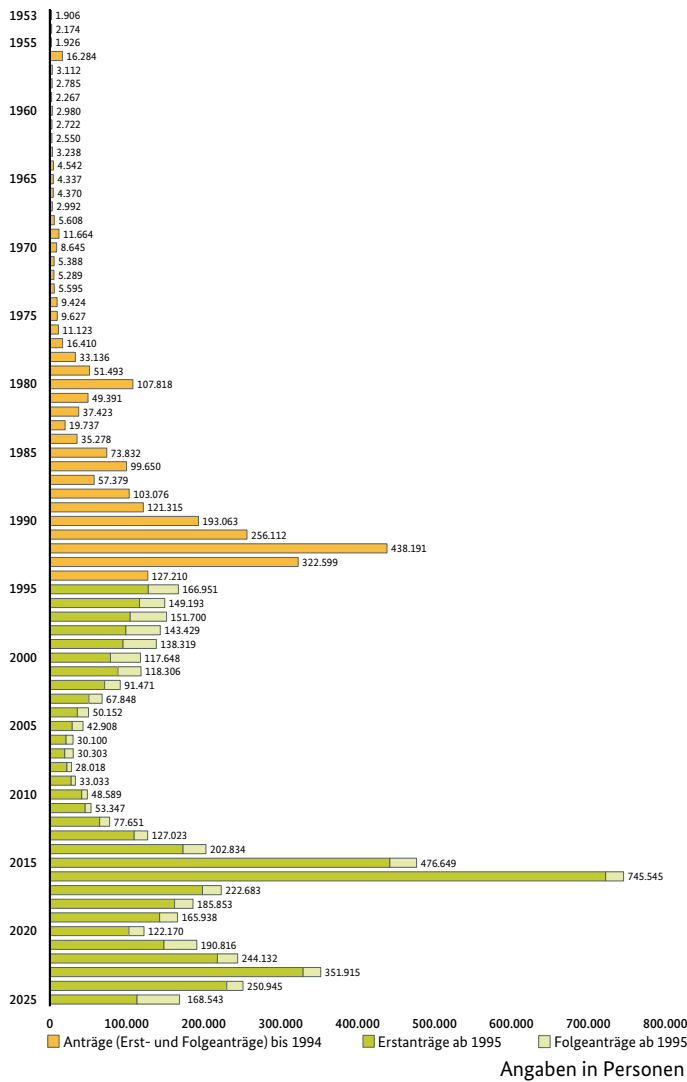


Entwicklung der Asylantragsverfahren seit 1953



Seit 1953 stellten rd. 7,3 Millionen Menschen in Deutschland einen Asylantrag, davon 6,3 Millionen seit 1990. Im Jahr 2025 wurden Asylanträge von insgesamt 168.543 Personen in Deutschland verzeichnet. Im Vergleich zum Jahr 2024 mit 250.945 Asylanträgen ergibt sich ein Rückgang um 32,8 Prozent. Im Jahr 2025 wurden 111.814 Asylsuchende registriert.

Entwicklung der jährlichen Asylantragszahlen seit 2016

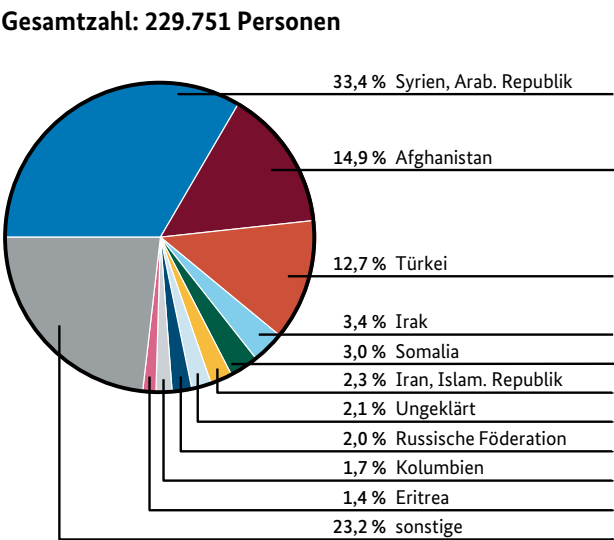
Zeitraum	Asylanträge		
	insgesamt	davon Erstanträge	davon Folgeanträge
2016	745.545	722.370	23.175
2017	222.683	198.317	24.366
2018	185.853	161.931	23.922
2019	165.938	142.509	23.429
2020	122.170	102.581	19.589
2021	190.816	148.233	42.583
2022	244.132	217.774	26.358
2023	351.915	329.120	22.795
2024	250.945	229.751	21.194
2025	168.543	113.236	55.307

Die zehn zugangsstärksten Staatsangehörigkeiten von 2022 bis 2025 (Erstanträge)

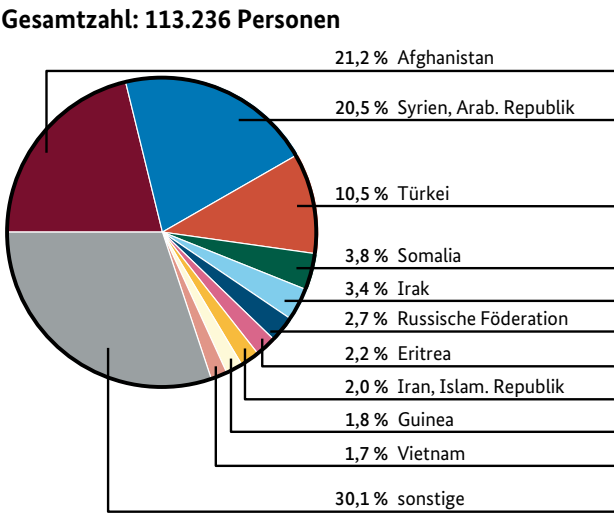
Staatsangehörigkeit	2022	2023	2024	2025
Afghanistan	2 36.358	3 51.275	2 34.149	1 23.972
Eritrea	9 3.923	9 4.116	10 3.132	7 2.490
Georgien	5 7.963	6 8.414		
Guinea				9 1.994
Irak	4 15.175	4 11.152	4 7.839	5 3.860
Iran, Islam. Republik	6 6.322	5 9.384	6 5.230	8 2.271
Kolumbien			9 3.839	
Russische Föderation	10 2.851	7 7.663	8 4.698	6 3.100
Somalia	8 3.938	8 5.301	5 6.953	4 4.340
Syrien, Arab. Republik	1 70.976	1 102.930	1 76.765	2 23.256
Türkei	3 23.938	2 61.181	3 29.177	3 11.919
Ungeklärt	7 4.672	10 4.060	7 4.737	
Vietnam				10 1.938
Summe	176.116	265.476	176.519	79.140
Asylerstanträge insgesamt	217.774	329.120	229.751	113.236
Prozent-Anteil *	80,9 %	80,7 %	76,8 %	69,9 %

* 10 häufigste Staatsangehörigkeiten in Relation zu allen Asylerstanträgen
Die Rangziffer ist den absoluten Zahlen jeweils vorangestellt.

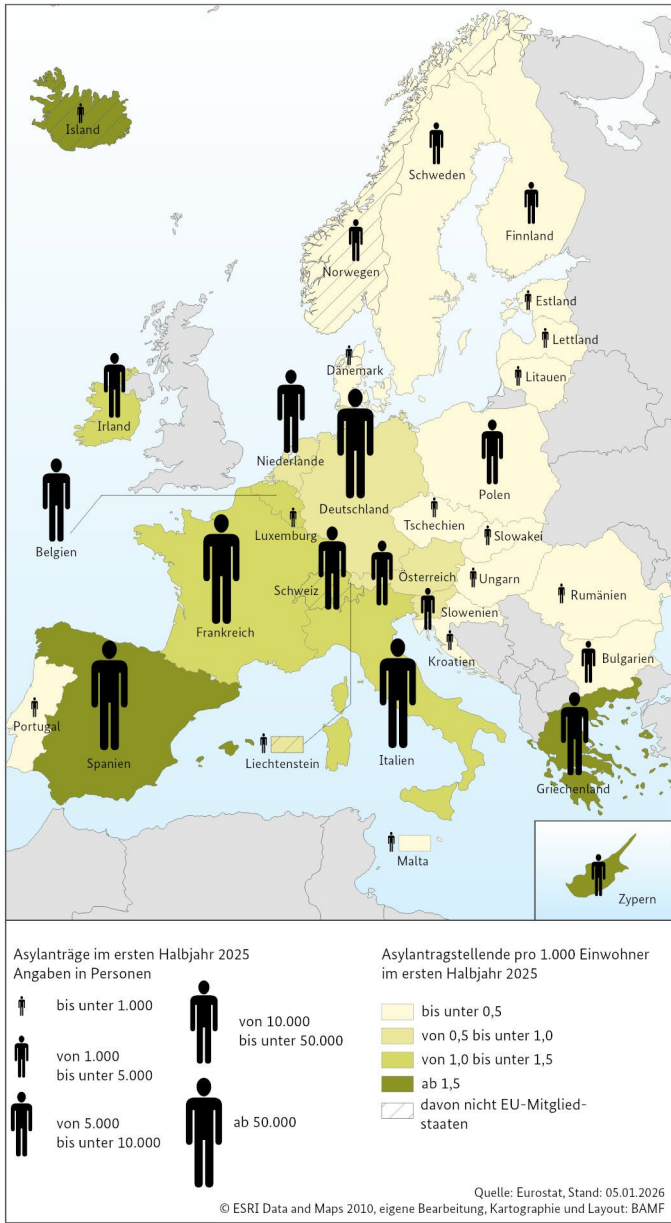
Asylerstanträge 2024



Asylerstanträge 2025



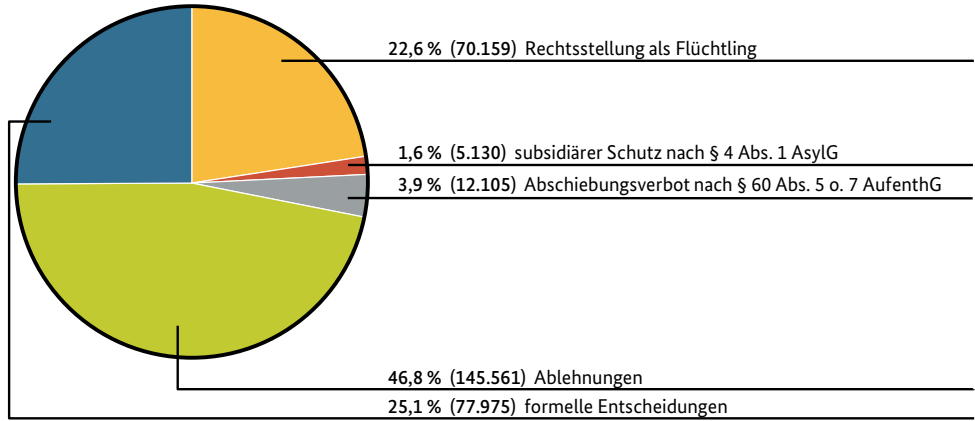
Asylzugänge in europäischen Staaten in absoluten Zahlen und pro 1.000 Einwohner im 1. Halbjahr 2025



Entscheidungen und Entscheidungsquoten seit 2016 in Jahreszeiträumen (Erst- und Folgeanträge)

Jahr	Entscheidungen												
	ins- gesamt	Sachentscheidungen										Formelle Entscheidungen	
		davon Rechtsstellung als Flüchtling (§ 3 Abs. 1 AsylG, Art. 16a GG)				davon Gewährung von		davon Feststellung eines		davon Ablehnungen (unbegründet /			
		darunter Anerkennungen als Asylberechtigte (Art. 16a GG und Familienasyl)		subsidiärem Schutz gem. § 4 Abs. 1 AsylG		Abschiebungs- verbotes gem. § 60 Abs. 5 o. 7 AufenthG		offensichtlich unbegründet)					
2016	695.733	256.136	36,8 %	2.120	0,3 %	153.700	22,1 %	24.084	3,5 %	173.846	25,0 %	87.967	12,6 %
2017	603.428	123.909	20,5 %	4.359	0,7 %	98.074	16,3 %	39.659	6,6 %	232.307	38,5 %	109.479	18,1 %
2018	216.873	41.368	19,1 %	2.841	1,3 %	25.055	11,6 %	9.548	4,4 %	75.395	34,8 %	65.507	30,2 %
2019	183.954	45.053	24,5 %	2.192	1,2 %	19.419	10,6 %	5.857	3,2 %	54.034	29,4 %	59.591	32,4 %
2020	145.071	37.818	26,1 %	1.693	1,2 %	18.950	13,1 %	5.702	3,9 %	46.586	32,1 %	36.015	24,8 %
2021	149.954	32.065	21,4 %	1.226	0,8 %	22.996	15,3 %	4.787	3,2 %	35.071	23,4 %	55.035	36,7 %
2022	228.673	40.911	17,9 %	1.937	0,8 %	57.532	25,2 %	30.020	13,1 %	49.330	21,6 %	50.880	22,3 %
2023	261.601	42.525	16,3 %	1.824	0,7 %	71.290	27,3 %	21.462	8,2 %	61.778	23,6 %	64.546	24,7 %
2024	301.350	37.795	12,5 %	1.964	0,7 %	75.092	24,9 %	20.823	6,9 %	91.940	30,5 %	75.700	25,1 %
2025	310.930	70.159	22,6 %	4.124	1,3 %	5.130	1,6 %	12.105	3,9 %	145.561	46,8 %	77.975	25,1 %

Quoten der einzelnen Entscheidungsarten im Jahr 2025 (Gesamtzahl: 310.930 Personen)



Entwicklung der anhängigen Asylverfahren seit 2016

Jahr	anhängige Asylverfahren zum 31.12.		
	insgesamt	davon Erstanträge	davon Folgeanträge
2016	433.719	417.076	16.643
2017	68.245	62.766	5.479
2018	58.325	53.533	4.792
2019	57.012	51.447	5.565
2020	52.056	44.198	7.858
2021	108.064	94.865	13.199
2022	136.448	126.263	10.185
2023	239.614	228.960	10.654
2024	212.656	203.223	9.433
2025	101.606	89.396	12.210

Weitere Erklärungen finden Sie in „Das Bundesamt in Zahlen“ www.bamf.de/statistik

Impressum

Herausgeber:
Bundesamt für Migration und Flüchtlinge, 90461 Nürnberg

Stand: Januar 2026

Druck:
Bundesamt für Migration und Flüchtlinge, 90461 Nürnberg

Bildnachweis: iStock

Diese Publikation wird vom Bundesamt für Migration und Flüchtlinge im Rahmen seiner Öffentlichkeitsarbeit kostenlos herausgegeben. Sie können diese Publikation auch als PDF-Dokument herunterladen unter www.bamf.de/publikationen.



Schlüsselzahlen Asyl 2025

